


STANAMOS

DIRECCION GENERAL
DE APOYO EXTERNO

ANUARIO ESTADISTICO DE COOPERATIVAS AÑO 1973



DIRECCION DE APOYO JURIDICO ADMINISTRATIVO
PROGRAMACION Y ESTADISTICA

UNMSM-CEDOC



La Oficina de Programación y Estadística de la Dirección de Apoyo Jurídico Administrativo DGAE - ONAMS, pone a disposición de las Instituciones Públicas y Privadas, el presente Anuario Estadístico de Cooperativas, en el que se da una clara visión relacionada con el número de cooperativas reconocidas, su capital social y número de socios.

Para la recopilación de datos que sirvieron para la elaboración de los cuadros respectivos, cabe hacer notar que se han tomado los que proporcionaron las Organizaciones de Base e Integración en su Declaración Jurada Anual del ejercicio 1972 y en el caso de las que fueron reconocidas durante el año 1973, los proporcionados en el expediente de reconocimiento oficial; lo que hace que la información se ajuste más a la realidad existente al 31.12.73. De las cooperativas omisas a la presentación de su Declaración Jurada, se han obtenido los datos en base a los balances de años anteriores que éstas hubiesen presentado.

La información proporcionada en este Anuario, se divide en cuatro partes: En la primera, se proporcionan cuadros con el número, capital social y número de socios de las cooperativas reconocidas durante el año, en la segunda, cuadros de cooperativas reconocidas oficialmente al 31.12.73, en la tercera, cuadros acumulados de cooperativas reconocidas desde 1942 a 1973 y en la cuarta, se dan gráficos de comparación entre las cooperativas reconocidas durante los años 1970 - 71 - 72 y 73, y del crecimiento del número de cooperativas desde el año 1942.

Lima, Abril de 1975

UNMSM-CEDOC

I N D I C E

Primera Parte

: Cooperativas reconocidas durante el año 1973

C u a d r o _ N o.

C o n t e n i d o

- 1 : Cooperativas reconocidas oficialmente por meses y tipos durante el año 1973.
- 2 : Número de socios de las cooperativas reconocidas por meses y tipos durante 1973 (Primer grado).
- 3 : Número de cooperativas socias de las cooperativas de grado superior reconocidas durante 1973.
- 4 : Capital pagado de las cooperativas reconocidas por meses y tipos durante 1973 (Primer grado).
- 5 : Capital pagado de las cooperativas de grado superior reconocidas durante 1973.
- 6 : Cooperativas canceladas por meses y tipos durante el año 1973.
- 7 : Cooperativas reconocidas oficialmente por departamento y tipos durante el año 1973.
- 8 : Número de socios de las cooperativas reconocidas por departamentos y tipos durante 1973.
- 9 : Número de cooperativas socias de las cooperativas de grado superior reconocidas durante 1973
- 10 : Capital pagado de las cooperativas reconocidas por departamentos y tipos durante 1973.
- 11 : Capital pagado de las cooperativas de grado superior reconocidas durante 1973.
- 12 : Cooperativas canceladas por departamentos y tipos durante el año 1973.
- 13 : Resumen de cooperativas reconocidas durante el año 1973.

Segunda Parte

- 33 : Cooperativas existentes al 31 de diciembre de 1973.
- 14 : Cooperativas reconocidas oficialmente al 31 de diciembre de 1973.
- 15 : Número de socios de las cooperativas reconocidas al 31 de diciembre de 1973.
- 16 : Número de socios de las cooperativas de grado superior reconocidas al 31 de diciembre de 1973.
- 17 : Capital pagado de las cooperativas reconocidas al 31 de diciembre de 1973.
- 18 : Capital pagado de las cooperativas de grado superior reconocidas al 31 de diciembre de 1973.
- 19 : Resumen de cooperativas reconocidas oficialmente al 31 de diciembre de 1973.
- 20 : Cooperativas en funcionamiento al 31 de diciembre de 1973.
- 21 : Número de socios de las cooperativas en funcionamiento.
- 22 : Número de socios de las cooperativas de grado superior en funcionamiento.
- 23 : Capital pagado de las cooperativas en funcionamiento.
- 24 : Capital pagado de las cooperativas de grado superior en funcionamiento.
- 25 : Resumen de las cooperativas en funcionamiento.
- 26 : Cuadro de cooperativas omisas a la presentación de su balance general. - 1972
- 27 : Número de socios de las cooperativas omisas a la presentación de su balance 1972.
- 28 : Número de socios de las cooperativas de grado superior omisas a la presentación del balance 1972
- 29 : Capital pagado de las cooperativas omisas a la presentación de su balance general de 1972.
- 30 : Capital pagado de las cooperativas de grado superior omisas a la presentación del balance 1972.
- 31 : Resumen de cooperativas omisas a la presentación de su balance general de 1972.

Segunda Parte

- 32 : Cooperativas reconocidas al 31 de diciembre de 1973.
- 33 : Resumen de cooperativas reconocidas al 31 de diciembre de 1973 por ORAMS
- 34 : Resumen de cooperativas de grado superior reconocidas al 31 de diciembre de 1973 por ORAMS

Tercera Parte

- 35 : Cooperativas reconocidas entre los años 1942 y 1973.
- 36 : Número de socios de cooperativas reconocidas entre los años 1942 y 1973.
- 37 : Número de socios de cooperativas de grado superior reconocidas entre los años 1942 y 1973.
- 38 : Capital pagado de cooperativas reconocidas entre los años 1942 y 1973.
- 39 : Capital pagado de cooperativas de grado superior reconocidas entre los años 1942 y 1973.
- 40 : Resumen de cooperativas reconocidas entre los años 1942 y 1973.
- 41q : Cooperativas canceladas entre los años 1942 y 1973.
- 42 : Número de socios de las cooperativas canceladas entre los años 1942 y 1973.
- 43 : Capital pagado de las cooperativas canceladas entre los años 1942 y 1973.
- 44 : Capital pagado de las cooperativas de grado superior canceladas entre los años 1942 y 1973.
- 45 : Cuédro comparativo de datos demográficos y datos de cooperativas reconocidas.

Cuarta Parte

- : Gráficas comparativas del reconocimiento de cooperativas.
- 46 : Gráfica comparativa del número de cooperativas reconocidas entre los años 1970 a 1973.
- 47 : Gráfica comparativa del número de socios de cooperativas de primer grado reconocidas entre los años 1970 a 1973.
- 48 : Gráfica comparativa del capital social pagado de las cooperativas de primer grado - reconocidas entre los años 1970 a 1973.
- 49 : Gráfica comparativa del número de cooperativas reconocidas anualmente desde 1942 a 1973.
- 50 **COOPERATIVA**: Gráfica del crecimiento del número acumulado de cooperativas reconocidas entre los años 1942 a 1973.

Comprende la información • asociada con el número de organizaciones reconocidas - oficialmente durante el año 1973, el número de asociados que agrupan y el capital social pagado.

Ejido

Cooperativas de Servicio Social

Cooperativas de Servicio Social

Cooperativas
Agrícolas, etc.

PRIMERA PARTE

COOPERATIVAS RECONOCIDAS EN EL AÑO 1973

Comprende la información relacionada con el número de organizaciones reconocidas - oficialmente durante el año 1973, el número de asociados que agrupan y el capital social pagado.

CUADRO DE COOPERATIVAS RECONOCIDAS OFICIALMENTE POR MESES Y TIPOS DURANTE EL AÑO DE 1973

Cuadro No. 1

Tipos	Cooperativas de Primer Grado											Cooperativas de Segundo Grado						Federaciones Organismos 2º. Grado					Total General				
	Ahorro y Crédito	Agrarias	Comunales	Consumo	Escolares	Pesqueras	Producción y de Trabajo	Servicios	Servicios Públicos	Vivienda	Transporte	Total	Bancos	Seguros	Centrales					Total	Crédito	Consumo		Vivienda	Transporte	Total	
															Ahorro y Crédito	Agrarias	Producción y Trabajo	Servicios	Vivienda								Crédito
Enero		5		1			1	4		4	1	16															16
Febrero	2	4		3			1	3		3	3	19															19
Marzo		4					4	4		6		18															18
Abril	2	4		1	1		2			2	1	13					1					1					14
Mayo	4	5					2	3		5	2	21															21
Junio	1	46	12				2	3		2		66															66
Julio		3		1			3	5		3		15															15
Agosto	2	9					7	11				29															29
Setiembre	1	7		1	1		3	9		2		24															24
Octubre		16		1	1		2			2		22					1		1		2						24
Noviembre	1	20					2	2		2		27															27
Diciembre	1	42			1	1	4	7		3	1	60					3				3						63
Total	14	165	12	8	2	3	33	51		34	8	330					5		1		6						336

CUADRO DEL NUMERO DE SOCIOS DE LAS COOPERATIVAS RECONOCIDAS OFICIALMENTE POR MESES Y TIPOS

DURANTE EL AÑO DE 1973 (COOPERATIVAS DE PRIMER GRADO)

MESES	TIPOS												
	AHORRO Y CREDITO	AGRARIAS	COMUNALES	CONSUMO	ESCOLARES	PESQUERAS	PRODUCCION Y TRABAJO	SERVICIOS	SERVICIOS PUBLICOS	VIVIENDA	TRANSPORTE	TOTAL	
ENERO		181		423			27	387		135	25	1,178	
FEBRERO	160	544		354			25	485		215	55	1,838	
MARZO		565					89	164		334		1,152	
ABRIL	248	344		69	331		694			89	54	1,829	
MAYO	341	367					95	97		736	136	1,772	
JUNIO	201	6,390	2,219				418	765		145		10,138	
JULIO		383		64			197	1,188		231		2,063	
AGOSTO	211	939					348	43,895				45,393	
SEPTIEMBRE	101	579		192		40	211	48,054		111		49,288	
OCTUBRE		1,591		250		50	60			95		2,046	
NOVIEMBRE	55	1,611					47	108		140		1,961	
DICIEMBRE	161	5,623			106	55	214	1,137		164	30	7,490	
TOTAL :	1,478	19,117	2,219	1,352	437	145	2,425	96,280		2,395	300	126,148	

RECONOCIDAS OFICIALM NTE EN EL AÑO 1973

TIPOS MESES	COOPERATIVAS DE SEGUNDO GRADO							ORGANISMOS DE SEGUNDO GRADO					
	BANCOS	SEGUROS	CENTRALES					TOTAL	CREDITO	CONSUMO	VIVIENDA	TRANSPORTE	TOTAL
			CREDITO	AGRARIAS	PRODUCCION Y TRABAJO	SERVICIOS	VIVIENDA						
ENERO													
FEBRERO													
MARZO													
ABRIL				18				18					
MAYO													
JUNIO													
JULIO													
AGOSTO													
SETIEMBRE													
OCTUBRE				10			16	26					
NOVIEMBRE													
DICIEMBRE				43				43					
TOTAL :				71			16	87					

UNMSM-CEDOC

CUADRO DEL CAPITAL PAGADO DE LAS COOPERATIVAS RECONOCIDAS OFICIALMENTE POR MESES Y TIPOS DURANTE EL AÑO DE 1973

Tipos Meses	Tipos											
	Ahorro y Crédito	Agrarias	Comunales	Consumo	Escolares	Pesqueras	Producción y de Trabajo	Servicios	Servicios Públicos	Vivienda	Transporte	Total
Enero		316,726		20,400			1,350	214,529		3'139,500	25,000	3'717,505
Febrero	152,930	52,910		168,850			9,000	85,950		79,500	67,500	616,640
Marzo		153,270					89,350	197,404		504,180		944,204
Abril	291,804	39,700		13,800	4,750		203,000			40,250	131,000	724,304
Mayo	1'175,254	58,700					79,500	585,128		4'672,675	361,330	6'932,587
Junio	10,500	10'531,580	115,750				13'792,981	286,000		217,400		24'954,211
Julio		109,100		61,000			5'478,900	4'001,108		658,362		10'308,470
Agosto	405,048	198,600					132,610	215'493,641				216'229,899
Setiembre	15,000	62,000		111,300		4,000	3'088,120	263'455,611		290,960		267'026,991
Octubre		413,115		50,000		15,000	8,400			59,000		545,515
Noviembre	437,619	227,637					16,500	50,535		120,400		852,691
Diciembre	686,073	475,175			1,590	5,500	169,680	2'199,482		878,280	158,000	4'573,730
T o t a l	3'174,228	12'638,513	115,750	425,350	6,340	24,500	23'069,391	486'569,388		10'660,507	742,830	537'426,957

OFICIALMENTE DURANTE EL AÑO DE 1973

TIPOS MESES	COOPERATIVAS DE 2do. GRADO							ORGANISMOS DE SEGUNDO GRADO					
	BANCOS	SEGUROS	CENTRALES					TOTAL	CREDITO	CONSUMO	VIVIENDA	TRANSPORTE	TOTAL
			CREDITO	AGRARIAS	PRODUCCION Y TRABAJO	SERVICIOS	VIVIENDA						
ENERO													
FEBRERO													
MARZO													
ABRIL				6,000				6,000					
MAYO													
JUNIO													
JULIO													
AGOSTO													
SETIEMBRE													
OCTUBRE				90,000		50'000,000		50'90,000					
NOVIEMBRE													
DICIEMBRE				43,000				43,000					
TOTAL :				139,000		50'000,000		50'139,000					

CUADRO DE COOPERATIVAS CANCELADAS POR MESES Y TIPOS DURANTE EL AÑO DE 1973

Tipos Departamentos												
	AHORRO Y CREDITO	AGRARIAS	COMUNALES	CONSUMO	ESCOLARES	PESQUERAS	PRODUCCION Y DE TRABAJO	SERVICIOS	SERVICIOS PUBLICOS	VIVIENDA	TRANSPORTE	TOTAL
ENERO												
FEBRERO										1		1
MARZO		1										1
ABRIL		1				1				1		3
MAYO												
JUNIO		1										1
JULIO			1									1
AGOSTO												1
SEPTIEMBRE	2	3		2			2			3		12
OCTUBRE												
NOVIEMBRE				1								1
DICIEMBRE				1						1		2
TOTAL	2	6	1	4		1	2			7		23

O R A M S	Tipos Departa- mentos.	Cooperativas de Primer Grado											Cooperativas de Segundo Grado						Organismos 2o. Grado					Total General				
		Ahorro y Crédito	Agrarias	Comunales	Consumo	Escolares	Pesqueras	Producción y de Trabajo	Servicios	Servicios Públicos	Vivienda	Transporte	T o t a l	Bancos	Seguros	Centrales					T o t a l	Crédito	Consumo		Vivienda	Transporte	T o t a l	
																Crédito	Agraria	Prod. y de Trabajo	Servicios	Vivienda								Crédito
I	Piura Tumbes		31 1	12			1	1	1	-	1	1						2										50 1
II	Amazonas		5																									5
	Cajamarca	1	4						2																			7
	La Libertad		14						3		1																	20
	Lambayeque		10						1		1																	12
III	Ancash		5			1		2	1		1																	10
IV	Callao	1					2	2	4		2																	11
	Ica		27						1		1																	11
	Lima	6	31		1			11	21		16	5										3						32
																						1						92
V	Loreto		1																									2
	San Martín		1																									2
VI	Ayacucho	1	4																									6
	Huancavelica	1	2		1																							4
	Huánuco																											1
	Junín		6		2			1	4		1	1																15
	Pasco		1																									1
																												1
VII	Apurímac		1																									1
	Cusco	2	14					4	1		5																	27
	Madre de Dios				1																							1
																												1
VIII	Puno		5		1			6	5																			17
IX	Arequipa	1	1		2			3	4		2	1																14
XI	Moquegua		1								1																	2
	Tacna	1									1																	3
	T o t a l	14	165	12	8	2	3	33	51	-	34	8	330					5		1		6						336

CUADRO DE NUMERO DE SOCIOS DE LAS COOPERATIVAS RECONOCIDAS OFICIALMENTE POR DEPARTAMENTOS Y TIPOS DURANTE EL AÑO DE 1973

Cuadro N

O R A M S	Tipos		Agrarias	Comunales	Consumo	Escolares	Pesqueras	Producción y de Trabajo	Servicios	Vivienda	Transporte	T o t a l
	Departa- mentos.	Ahorro y Crédito										
I	Piura		5,606	2,219			55	75	5,091	25	27	13,098
	Tumbes		19									
II	Amazonas	60	219						6,385			219
	Cajamarca		395				108	7,031		221	6,840	
	La Libertad		1,328					6,101		315	8,688	
	Lambayeque		699								7,115	
III	Ancash		307			106	593	3,396	31			4,433
IV	Callao	102					90	408	475	96		1,171
	Ica		2,314					4,292	49	6,655		
	Lima	601	4,596		72			385	27,094	1,000	220	33,968
V	Loreto		18					3,585				3,603
	San Martín		59					2,634				2,693
VI	Ayacucho	177	523						1,846			2,546
	Huancavelica	147	482		250							879
	Huánuco							2,753				2,753
	Junín		351		282		150	7,414	63	25	8,285	
	Pasco		59								59	
VII	Apurímac		90									90
	Cusco	129	1,422			331	427	6,759	219		9,287	
	Madre de Dios				69						69	
VIII	Puno		469		423		154	5,064			6,110	
IX	Arequipa	101	114		256		125	4,842	270	28	5,736	
XI	Moquegua		47						56			103
	Tacna	161						1,518	50			1,729
	T o t a l	1,478	19,117	2,219	1,352	437	145	2,425	96,280	2,395	300	126,148

CUADRO DEL NUMERO DE COOPERATIVAS SOCIAS DE LAS COOPERATIVAS DE GRADO SUPERIOR RECONOCIDAS OFICIALMENTE DURANTE EL AÑO 1973

Cuadro No. 9

O R A M S	Tipos Departamentos.	Cooperativas de Segundo Grado							Organismos de Segundo Grado					
		Bancos	Seguros	Centrales					Total	Crédito	Consumo	Vivienda	Transporte	Total
				Crédito	Agrarias	Producción y de Trabajo.	Servicios	Vivienda						
I	Piura Tumbes				28				28					
II	Amazonas Cajamarca La Libertad Lambayeque													
III	Ancash													
IV	Callao Ica Lima				43		16		59					
V	Loreto San Martín													
VI	Ayacucho Huancavelica Huánuco Junín Pasco													
VII	Apurímac Cusco Madre de Dios													
VIII	Puno													
IX	Arequipa													
XI	Moquegua Tacna													
	Total				71		16		87					

CUADRO DEL CAPITAL PAGADO DE LAS COOPERATIVAS RECONOCIDAS OFICIALMENTE POR DEPARTAMENTOS Y TIPOS DURANTE EL AÑO DE 1973

Cuadro No. 10

O R A M S	Tipos		Agrarias	Comunales	Consumo	Escolares	Pesqueras	Producción y de Trabajo	Servicios	Servicios Públicos	Vivienda	Transporte	T o t a l				
	Departa mentos	Ahorro y Crédito															
I	Piura		251,724	115,750			5,500	26,000	28'359,037		362,932	35,500	29'156,443				
	Tumbes		19,000														
II	Amazonas	574,506	60,500						12'607,080				13'219,686				
	Cajamarca		38,100				23,700	38'673,848						104,000	38'986,148		
	La Libertad		184,600														157,500
Lambayeque	729,459							34'007,402		273,080		18'163,610					
III	Ancash		52,200			1,750		55,450	17'781,130				18'163,610				
IV	Callao	16,430					19,000	13'808,823	1'145,388		51,400		15'041,041				
	Ica		99,940												21'340,094	29,400	21'469,434
	Lima	1'145,315	10'118,388		62,250									3'438,787	152'466,463	8'431,495	650,330
V	Loreto		3,000						21'757,823				21'760,823				
	San Martín		12,600						11'054,012				11'066,612				
VI	Ayacucho	12,900	26,920						10'670,873				10'710,693				
	Huancavelica	308,600	11,860		50,000				15'976,094				370,460				
	Huánuco							150,000	33'404,031		38,400	25,000	15'976,094				
	Junín		455,575		106,600								34'179,606				
VII	Pasco		5,900										5,900				
	Apurímac		4,500										4,500				
	Cusco	415,404	361,560			4,750		5'496,280	32'303,472		507,950		39'089,416				
VIII	Madre de Dios				13,800								13,800				
	Puno		70,722					52,700	23'260,966				23'404,788				
IX	Arequipa	15,000	114,000		172,300			17,650	23'292,940		639,050	32,000	24'282,940				
XI	Moquegua		17,965								15,300		33,265				
	Tacna	686,073							8'468,735		50,000		9'204,808				
	T o t a l	3'174,228	12'638,513	115,750	425,350	6,500	24,500	23'069,390	486'569,388		10'660,507	742,830	537'426,957				

UNMSM-CEDOC

ORAMS	Tipos Departamentos	Cooperativas de Segundo Grado							Organismos de Segundo Grado					
		Bancos	Seguros	Centrales					Total	Crédito	Consumo	Vivienda	Transporte	Total
				Crédito	Agrarias	Producción y Trabajo	Servicios	Vivienda						
I	Piura Tumbes				96,000				96,000					
II	Amazonas Cajamarca La Libertad Lambayeque													
III	Ancash													
IV	Callao Ica Lima				43,000		50'000,000		43,000 50'000,000					
V	Loreto San Martín													
VI	Ayacucho Huancavelica Huánuco Junín Pasco													
VII	Apurímac Cusco Madre de Dios													
VIII	Puno													
IX	Arequipa													
XI	Moquegua Tacna													
	Total				139,000		50'000,000		50'139,000					

UNMSM-CEDOC

CUADRO DE COOPERATIVAS CANCELADAS POR DEPARTAMENTOS Y TIPOS DURANTE EL AÑO DE 1973

Cuadro No. 12

O R A M S	Tipos												
	Departamentos	Ahorro y Crédito	Agrarias	Comunales	Consumo	Escolares	Pesqueras	Producción y de Trabajo	Servicios	Servicios Públicos	Vivienda	Transporte	Total
I	Piura Tumbes						1						1
II	Amazonas Cajamarca La Libertad Lambayeque	1	1 1		3								5 1
III	Ancash												
IV	Callao Ica Lima				1						1		2
V	Loreto San Martín										1		1
VI	Ayacucho Huancavelica Huánuco Junín Pasco		1										1
VII	Apurímac Cusco Madre de Dios			1							1		1 1
VIII	Puno												
IX	Arequipa	1	3					2			4		10
XI	Moquegua Tacna												
	Total	2	6	1	4		1	2			7		23

RESUMEN DE COOPERATIVAS RECONOCIDAS DURANTE EL AÑO 1973

Cuadro No. 13

Cooperativas de Primer Grado	Número de Cooperativas		Número de Socios		Capital Pagado	
	I	II	I	II	I	II
Ahorro y Crédito	14	4.24	1,478	1.17	3'174,228	0.59
Agrarias	165	50.00	19,117	15.16	12'638,513	2.35
Comunales	12	3.64	2,219	1.76	115,750	0.02
Consumo	8	2.42	1,352	1.07	425,350	0.08
Escolares	2	0.61	437	0.35	4,750	0.01
Pesqueras	3	0.91	145	0.11	24,500	0.01
Producción y de Trabajo	33	10.00	2,425	1.92	23'069,391	4.29
Servicios	51	15.46	96,280	76.32	486'569,388	90.53
Servicios Públicos	-	-	-	-	-	-
Vivienda	34	10.30	2,395	1.90	10'660,507	1.98
Transporte	8	2.42	300	0.24	742,830	0.14
T o t a l	330	100%	126,148	100%	537'425,207	100%

Cooperativas de Segundo Grado	I	II	I	II	I	II
Bancos						
Seguros						
Centrales :						
- Crédito						
- Agrarias	5	83.34	71	81.61	139,000	0.28
- Producción y de Trabajo						
- Servicios	1	16.66	16	18.39	50'000,000	99.72
T o t a l	6	100%	87	100%	50'139,000	100%

(1) Cifras absolutas

(2) Cifras relativas

UNMSM-CEDOC

CATEGORÍA	Tipo	Cooperativas de primer grado											Cooperativas de segundo grado (organizadas de 2º grado)								Total (sumatoria de cooperativas)							
		Alimentarias	Pecuarias	Criaderas	Industriales	Agropecuarias	Producción y de Ingreso	Servicios	Multi-funcionales	Variadas	Indefinidas	Total	Bancos	Servicios	Crédito	Ahorros	Producción y de Ingreso	Servicios	Variadas	Total		Grupos	Subgrupos	Total				
Alimentarias	17	70	2	1	1	1	1	1	1	1	1	1	1	1	1	1	1	1	1	1	1	1	1	1	1	1	1	1
Alimentarias de Libertad	17	70	2	1	1	1	1	1	1	1	1	1	1	1	1	1	1	1	1	1	1	1	1	1	1	1	1	1
COOPERATIVAS RECONOCIDAS AL 31 DE DICIEMBRE DE 1973																												
Alimentarias	17	70	2	1	1	1	1	1	1	1	1	1	1	1	1	1	1	1	1	1	1	1	1	1	1	1	1	1
Alimentarias de Libertad	17	70	2	1	1	1	1	1	1	1	1	1	1	1	1	1	1	1	1	1	1	1	1	1	1	1	1	1
Bancos	1																											
Servicios	1																											
Crédito	1																											
Ahorros	1																											
Producción y de Ingreso	1																											
Servicios	1																											
Variadas	1																											
Indefinidas	1																											
Total	17	70	2	1	1	1	1	1	1	1	1	1	1	1	1	1	1	1	1	1	1	1	1	1	1	1	1	1
Grupos	1																											
Subgrupos	1																											
Total	17	70	2	1	1	1	1	1	1	1	1	1	1	1	1	1	1	1	1	1	1	1	1	1	1	1	1	1
UNMSM-CEDOC																												

Comprende la información relacionada con el número de organizaciones existentes al 31 de Diciembre de 1973, o sea a las reconocidas en el año y a las reconocidas en años anteriores. No se incluye las canceladas.

CUADRO DE COOPERATIVAS RECONOCIDAS OFICIALMENTE AL 31 DE DICIEMBRE DE 1973

Cuadro No. 14

O R A M S	Tipos Departamentos	Cooperativas de Primer Grado											Cooperativas de Segundo Grado						Organismos 2o. Grado					Total General de Cooperativas			
		Ahorro y Crédito	Agrarias	Comunales	Consumo	Escolares	Pesqueras	Producción y de Trabajo	Servicios	Servicios Públicos	Vivienda	Transporte	T o t a l	Bancos	Seguros	Centrales					Federaciones						
																Crédito	Agrarias	Produc. y de Trabajo	Servicios	Vivienda	T o t a l	Crédito	Consumo		Vivienda	Transporte	T o t a l
I	Piura	17	84	18	5		5	3	5		15	1	153													157	
	Tumbes	1	6		1								8													8	
II	Amazonas	2	12		1								15													15	
	Cajamarca	13	20	1	2				2		1		39													39	
	La Libertad	14	73		6		2	4	5		4	3	111													111	
	Lambayeque	17	35		2		2	1	2				64													64	
III	Ancash	16	31	4	11	1	2	13	13		4	2	97													99	
IV	Callao	35	3		6		7	4	8		35	10	108													110	
	Ica	8	65		7		4		5		21	1	111													114	
	Lima	305	82		50		1	44	85		238	35	840	1	2	1	3		1	1			1	1	4	853	
V	Loreto	12	11		2		2		5		2		34													34	
	San Martín	4	14		1			1	1		2		23													23	
VI	Ayacucho	7	11	2	3			1	3		1	1	29													29	
	Huancavelica	5	5		2								12													12	
	Huánuco	7	13		2				2		2		26													27	
	Junín	14	40	5	12			3	13		9	6	102													103	
	Pasco	4	13	15	5			3	1			2	43													44	
VII	Apurímac	1	4	1	2								8													8	
	Cusco	11	39	2	4	1		5	2		22		86													88	
	Madre de Dios	1	1		2								4													4	
VIII	Puno	4	40	5	3		1	28	7				88													91	
IX	Arequipa	20	22		10		1	10	7		49	13	132													133	
XI	Moquegua	3	2		1			1			5	2	14													14	
	Tacna	4	10		1				3		4	4	26													26	
	T o t a l	525	636	53	141	2	27	121	169		419	80	2,173	1	2	1	21	1	1	2	29	1	1	1	1	4	2,206

O R A M S	Tipos Departamentos	Cooperativas de Primer Grado											T o t a l
		Ahorro y Crédito	Agrarias	Comunales	Consumo	Escolares	Pesqueras	Producción y de Trabajo	Servicios	Servicios Públicos	Vivienda	Transporte	
I	Piura	26,732	14,274	2,681	5,124		354	155	5,346		1,932	27	56,625
	Tumbes	2,392	966		114								3,472
II	Amazonas	1,918	760		50								2,728
	Cajamarca	22,723	5,788	63	913				6,385		128		36,000
	La Libertad	37,528	17,243		2,141		146	124	7,952		547	524	66,205
	Lambayeque	23,876	15,046		262		233	42	6,125		515		46,099
III	Ancash	30,500	3,326	411	4,157	106	91	1,169	5,692		507	72	46,031
IV	Callao	22,657	172		2,569		519	483	797		7,791	1,003	35,991
	Ica	17,753	6,621		3,281		192		4,612		2,327	36	34,822
	Lima	409,684	11,563		39,847		65	2,502	50,616		41,413	3,345	559,035
V	Loreto	26,317	1,375		341		109		4,812		601		33,555
	San Martín	2,477	1,137		61			23	2,634		56		6,388
VI	Ayacucho	18,144	2,033	294	325			74	2,135		227	20	23,252
	Huancavelica	937	1,271		318								2,526
	Huánuco	15,745	1,907		1,205				3,034		358		22,249
	Junín	18,468	6,198	912	3,759			492	19,717		760	742	51,048
	Pasco	6,296	1,912	2,065	3,047			91	111			256	13,778
VII	Apurímac	1,698	737	231	248								2,914
	Cusco	4,832	15,351	238	1,418	331		447	6,783		2,617		30,017
	Madre de Dios	85	18		157								260
VIII	Puno	6,727	4,726	507	1,655		24	921	5,213				19,773
IX	Arequipa	27,827	2,355		5,296		53	304	5,068		5,311	2,836	49,050
XI	Moquegua	3,365	169		1,790			78			307	519	6,228
	Tacna	6,683	536		588				1,812		222	241	10,082
	T o t a l	735,364	113,484	7,402	78,666	437	1,786	6,905	138,844		65,619	9,621	1,158,128

O R A M S	Tipos Departamentos	Cooperativas de Segundo Grado							Organismos de Segundo Grado				Total General		
		Bancos	Seguros	Centrales					Total	Federaciones					
				Crédito	Agrarias	Producción y Trabajo	Servicios	Vivienda		Crédito	Consumo	Vivienda		Transporte	Total
I	Piura Tumbes				87				87						87
II	Amazonas Cajamarca La Libertad Lambayeque														
III	Ancash				18				18						18
IV	Callao Ica Lima	207	458	223	18 43 28		16	10 7	28 43 939	295	39	31	20	385	1,324
V	Loreto San Martín														
VI	Ayacucho Huancavelica Huánuco Junín Pasco				7 5 22				7 5 22						7 5 22
VII	Apurímac Cusco Madre de Dios				13				13						13
VIII	Puno				31	11			42						42
IX	Arequipa				6				6						6
XI	Moquegua Tacna														
	Total	207	458	223	278	11	16	17	1,210	295	39	31	20	385	1,595

CUADRO DEL CAPITAL PAGADO DE LAS COOPERATIVAS RECONOCIDAS OFICIALMENTE AL 31 DE DICIEMBRE DE 1973

Cuadro No. 17

O R A M S	Tipos Departamentos	Cooperativas de Primer Grado											
		Ahorro y Crédito	Agrarias	Comunales	Consumo	Escolares	Pesqueras	Producción y de Trabajo	Servicios	Serv. Públicos	Vivienda	Transporte	Total
I	Piura	146'098,469	5'701,328	714,734	5'996,214		211,045	232,514	28'597,375		15'168,542	35,500	202'755,721
	Tumbes	23'994,201	4'611,297		270,293								28'875,791
II	Amazonas	10'380,922	2'279,830		823								13'161,575
	Cajamarca	105'514,524	18'880,890	13,143	1'319,711				12'607,080		5'506,998		143'842,346
	La Libertad	219'712,486	652'946,298		2'321,261		20,100	603,400	40'534,483		1'456,002	6745,790	924'339,820
	Lambayeque	202'569,364	571'332,918		224,440		1'871,302	7,840	34'009,802		3'754,818		813'770,484
III	Ancash	247'891,212	61'467,514	154,610	3'579,953	1590	22,567	1'305,432	17'963,034		1'686,991	66,460	334'139,363
IV	Callao	99'159,281	741,000		7'089,281		2'487,035	15'510,575	2'425,410		161'991,987	16010,668	305'415,237
	Ica	135'300,989	6'365,021		1'739,725		240,990		22'044,195		24'976,604	89,400	190'756,924
	Lima	3,250'986,715	173'133,308		87'129,320		44,400	28'741,418	247'337,402		879'551,529	30274,443	4,697'198,615
V	Loreto	94'051,309	1'594,421		558,580		36,375		30'597,748		2'362,086		129'200,519
	San Martín	7'706,740	1'173,361		33,600			580	11'054,012		110,270		20'078,563
VI	Ayacucho	119'447,898	643,741	470,250	219,686			33,600	10'695,863		227,000	1'115,000	132'853,038
	Huancavelica	7'081,419	35,320		103,100								7'219,839
	Huánuco	120'078,067	4'701,935		1'471,320				16'278,670		536,689		143'066,681
	Junín	189'533,605	32'722,718	1'188,914	9'101,712				32'785,164		13'080,155	1529,261	321'452,466
VII	Pasco	72'326,636	5'964,538	4'531,775	2'364,857				242,930		6,100	784,420	86'221,256
	Apurímac	7'024,936	169,133	31,886	306,171								7'532,126
VIII	Cusco	17'705,152	13'805,820	279,055	5'061,107	4750		5'579,998	32'310,622		46'342,701		121'089,205
	Madre de Dios	29,250	270,004		34,000								333,254
VIII	Puno	2'883,858	7'242,029	1'300,118	1'580,900		27,500	1'256,116	23'278,931				37'569,452
IX	Arequipa	266'267,662	12'774,144		6'737,616		63,000	1'876,369	23'658,645		123'331,846	3875,038	438'584,320
XI	Moquegua	44'463,774	424,450		2'736,445			6,438			905,721	494,875	49'031,703
	Tacna	123'399,889	269,380		562,730				10'285,877		11'983,760	6132,207	152'633,843
Total:		5,514'108,358	1579'250,398	8'684,485	140'542,845	6340	5'024,314	88'182,374	605'196,166		1,292'973,699	67'153,162	9,301'122,141

UNMSM-CEDOC

O R A M S	Tipos	Cooperativas de Segundo Grado							Organismos de Segundo Grado					
		Bancos	Seguros	Centrales					Total	Federaciones			Total	
				Crédito	Agrarias	Producción y de Trabajo	Servicios	Vivienda		Crédito	Consumo	Vivienda		Transporte
Departamentos														
	Piura Tumbes				327,000					327,000				
I	Amazonas Cajamarca La Libertad Lambayeque													
II	Ancash				36,000					36,000				
V	Callao Ica Lima	69'955,130	23'914,920	49'098,620	8'786,696		50'000,000	3'050,000	144,700	12'169,305	43,000	4'973,803	17,056	108,622
	Loreto San Martín									201'900,066		23,000		5'122,481
VI	Ayacucho Huancavelica Huánuco Junín Pasco				13,000 25,000 707,326					13,000 25,000 707,326				
VII	Apurímac Cusco Madre de Dios				1'980,000					1'980,000				
VIII	Puno				2'157,985	11,000				2'168,985				
IX	Arequipa				6,000					6,000				
XI	Moquegua Tacna													
	T o t a l	69'955,130	23'914,920	49'098,620	23'201,312	11,000	50'000,000	3'194,700		219'375,682	4'973,803	17,056	108,622	23,000

CUADRO RESUMEN DE COOPERATIVAS RECONOCIDAS OFICIALMENTE AL 31 DE DICIEMBRE DE 1973

Cuadro No. 19

Cooperativas de Primer Grado	No. Cooperativas		Número de Socios		Capital Social Pagado	
	(1)	(2)	(1)	(2)	(1)	(2)
Ahorro y Crédito	525	24.16	735,364	63.49	5'514'108,358	59.28
Agrarias	636	29.27	113,484	9.80	1,579'250,398	16.98
Comunales	53	2.44	7,402	0.64	8'684,485	0.09
Consumo	141	6.49	78,666	6.79	140'542,845	1.51
Escolares	2	0.09	437	0.04	6,340	0.01
Pesqueras	27	1.28	1,786	0.15	5'024,314	0.05
Producción y de Trabajo	121	5.57	6,905	0.60	88'182,374	0.95
Servicios	169	7.78	138,844	11.99	605'196,166	6.51
Servicios Públicos	-	-	-	-	-	-
Vivienda	419	19.28	65,619	5.67	1,292'973,699	13.90
Transporte	80	3.68	9,621	0.83	67'153,162	0.72
T o t a l	2,173	100 %	1'158,128	100 %	9'301'122,141	100 %

Coop. Segundo Grado

Bancos	1	3.45	207	17.11	69'955,130	31.89
Seguros	2	6.90	458	37.85	23'914,920	10.90
Centrales:						
Crédito	1	3.45	223	18.43	49'098,620	22.38
Agrarias	21	72.40	278	22.98	23'201,312	10.57
Prod. y de Trabajo	1	3.45	11	0.91	11,000	0.01
Servicios	1	3.45	16	1.32	50'000.000	22.79
Vivienda	2	6.90	17	1.40	3'194,700.	1.46
T o t a l	29	100 %	1,210	100 %	219'375,682	100 %

Organismos 2o. Grado

Federaciones:						
Crédito	1	25.00	295	76.63	4'973,803	97.10
Consumo	1	25.00	39	10.13	17,056	0.33
Vivienda	1	25.00	31	8.05	108,622	2.12
Transporte	1	25.00	20	5.19	23,000	0.45
T o t a l	4	100 %	385	100 %	5'122,481	100 %

(1) Cifras absolutas

(2) Cifras relativas

UNMSM-CEDOC

CUADRO DE COOPERATIVAS EN FUNCIONAMIENTO AL 31 DE DICIEMBRE DE 1973

Cuadro No. 20

Tipos	Cooperativas										Cooperativas de Demanda Grado					Organismos de No. Grado						
											Centrales					Federaciones						
	Agropecuario y Caza	Agropecuario	Comerciales	Consumo	Industriales	Industriales y Servicios	Producción y de Trabajo	Servicios	de Vecinos y Poblaciones	Vivienda	Transporte	Financieras	Cooperativas	Industriales	Productivas y de Trabajo	Servicios	Vivienda	Totales	Celular	Consumo	Federaciones	Transporte
Departamentos																						
La Libertad	1	1																				
San Martín	1	1																				
...
Total	40	307	40	92																		

COOPERATIVAS EN FUNCIONAMIENTO

Comprende la información relacionada con las cooperativas reconocidas en el año 1973 y las que presentaron su balance general del ejercicio 1972.

CUADRO DEL NUMERO DE SOCIOS DE LAS COOPERATIVAS EN FUNCIONAMIENTO

Cuadro No. 21

O R A M S	Tipos Departamentos	Cooperativas de Primer Grado											T o t a l
		Ahorro y Crédito	Agrarias	Comunales	Consumo	Escolares	Pesqueras	Producción y de Trabajo	Servicios	Servicios públicos	Vivienda	Transporte	
I	Piura	26,588	13,429	2,581	5,018		112	143	5,315		1,813	27	55,026
	Tumbes	2,392	966		114								3,472
II	Amazonas	1,918	598										2,516
	Cajamarca	22,662	4,769	63	913			6,385		128			34,920
	La Libertad	37,124	16,380		1,821		51	124	7,952	547	510		64,509
	Lambayeque	23,531	14,262		204		233	42	6,101	403			44,776
III	Ancash	29,738	2,986		2,980	106	51	1,143	5,587		367		42,958
IV	Callao	21,558	124		2,351		317	483	765		7,216	721	33,535
	Ica	17,753	5,973		3,055		161		4,612		1,591	36	33,181
	Lima	392,370	10,729		30,093		65	1,546	49,750		35,508	1,826	521,887
V	Loreto	25,902	840		341		50	4,548			562		32,243
	San Martín	2,158	352						2,634		56		5,200
VI	Ayacucho	18,008	1,808		103			74	1,915				21,908
	Huancavelica	811	1,107		250								2,168
	Huánuco	15,239	1,739		1,205				2,753		311		21,247
	Junín	18,468	4,787	780	3,258			492	19,717		736	93	48,331
	Passco	6,296	1,777	2,065	1,130			21				256	11,545
VII	Apurímac		737	231	140								1,108
	Cusco	4,436	8,161		1,231	331		447	6,759		2,276		23,641
	Madre de Dios				69								69
VIII	Puno	6,268	4,128	422	1,655			742	5,213				18,428
IX	Arequipa	27,473	1,270		5,126		53	252	4,951		3,640	1,331	44,096
XI	Moquegua	3,365	169		1,790			78			144	467	6,013
	Tacna	6,612	428		588				1,812		222	241	9,903
	T o t a l	710,670	97,519	6,142	63,435	437	1,093	5,587	136,769		55,520	5,508	1'082,680

UNMSM-CEDOC

CUADRO DEL NUMERO DE SOCIOS DE LAS COOPERATIVAS DE GRADO SUPERIOR EN FUNCIONAMIENTO

Cuadro No. 22

ORAMS	Tipos	Centrales							Federaciones				Total	
		Bancos	Seguros	Crédito	Agrarias	Producción y de Trabajo	Servicios	Vivienda	Total	Crédito	Consumo	Vivienda		Transporte
Departamentos														
I	Piura Tumbes				87				87					87
II	Amazonas Cajamarca La Libertad Lambayeque													
III	Ancash				18				18					18
IV	Callao Ica Lima	207	458	223	18 43 28		16	10	28 43 932	295	39	31	20	385 1,317
V	Loreto San Martín													
VI	Ayacucho Huancavelica Huánuco Junín Pasco				7 5 22				7 5 22					7 5 22
VII	Apurímac Cusco Madre de Dios				13				13					13
VIII	Puno				31	11			42					42
IX	Arequipa													
XI	Moquegua Tacna													
	Total	207	458	223	272	11	16	10	1,197	295	39	31	20	385 1,582

CUADRO DEL CAPITAL PAGADO DE LAS COOPERATIVAS EN FUNCIONAMIENTO

Cuadro No. 23

O R A M S	Tipos	Cooperativas de Primer Grado										
		Ahorro y Crédito	Agrarias	Comunales	Consumo	Escolares	Pesqueras	Producción y de Trabajo	Servicios	Vivienda	Transporte	Total
I	Piura Tumbes	145'740,990	5'086,484	696,234	5'858,214		73,900	38,840	28'579,325	15'164,272	35,500	201'273,159
		23'994,201	4'611,297		270,293							28'875,791
II	Amazonas	10'880,922	2'231,922									13'112,844
	Cajamarca	104'974,484	18'828,465	13,143	1'319,711				12'607,080	5'506,998		143'249,881
	La Libertad	218'533,762	652'505,992		2'167,961		14,000	603,400	40'534,483	1'456,002	6'732,590	922'548,120
	Lambayeque	200'936,661	570'895,435		218,640		1'871,302	7,840	34'007,402	2'252,889		810'190,169
III	Ancash	245'953,554	61'188,723		2'135,621	1,590	14,567	1'299,507	17'953,034	1'578,430		330'125,026
IV	Callao	97'183,403	717,400		6'886,461		2'443,600	15'510,575	2'409,410	160'393,006	15'211,262	300'755,117
	Ica	135'300,989	4'028,242		1'685,321		231,890		22'044,195	20'783,017	89,400	184'169,054
	Lima	3,146'178,518	170'498,164		49'962,740		44,400	10'119,429	246'079,423	750'505,523	13'448,540	4,386'836,737
V	Loreto	92'112,243	1'385,381		558,580			29,975	30'520,109	2'168,188		126'774,476
	San Martín	6'953,290	497,680						11'054,012	110,270		18'615,252
VI	Ayacucho	119'435,448	618,951		38,848			33,600	10'681,813			130'808,660
	Huancavelica	6'941,946	18,120		51,000							7'011,066
	Huánuco	119'018,179	4'628,655		1'471,320				15'976,094	524,089		141'618,337
	Junín	189'533,605	24'077,380	1'154,114	8'999,324			32'785,164	41'510,837	13'014,205	102,800	311'177,429
	Pasco	72'326,636	5'933,698	4'531,775	1'460,696			48,130			784,420	85'085,355
VII	Apurímac		169,133	31,886	200,998							402,017
	Cusco	16'846,156	7'805,944		4'722,652	4,750		5'579,998	32'303,472	38'935,905		106'198,877
	Madre de Dios				13,800							13,800
VIII	Puno	2'384,664	5'817,606	1'294,118	1'580,900			881,416	23'278,931			35'237,635
IX	Arequipa	265'307,378	12'193,988		6'699,016		63,000	1'813,219	23'395,966	105'668,672	2'873,709	418'014,948
XI	Moquegua	44'463,774	424,450		2'736,445			6,438		550,706	483,625	48'665,438
	Tacna	123'366,454	218,930		562,730				10'285,877	11'983,760	6'132,207	152'549,958
Total :		5,388'367,257	1,554'381,970	7'721,270	99'601,271	6,340	4'792,634	68'726,956	603'221,463	1,130'595,932	45'894,053	8,903'309,146

CUADRO DEL CAPITAL PAGADO DE LAS COOPERATIVAS DE GRADO SUPERIOR EN FUNCIONAMIENTO

Cuadro No. 24

D R A M S	Tipos	Cooperativas de Segundo Grado							Organismos de Segundo Grado					
		Bancos	Seguros	Centrales				Total	Federaciones				Total	
				Crédito	Agrarias	Producción y Trabajo	Servicios		Vivienda	Crédito	Consumo	Vivienda		Transporte
	Departamentos													
	Piura Tumbes				327,000				327,000					
	Amazonas Cajamarca La Libertad Lambayeque													
II	Ancash				36,000				36,000					
V	Callao				9'119,305			3'050,000	12'169,305					
	Ica				43,000				43,000					
	Lima	69'955,130	23'914,920	49'098,620	8'786,696		50'000,000		201'755,366	4'973,803	17,056	108,622	23,000	5'122,481
	Loreto San Martín													
VI	Ayacucho Huancavelica													
	Huánuco				13,000				13,000					
	Junín				25,000				25,000					
	Pasco				707,326				707,326					
VII	Apurímac Cusco Madre de Dios				1'980,000				1'980,000					
VIII	Puno				2'157,985	11,000			2'168,985					
IX	Arequipa													
XI	Moquegua Tacna													
	Total	69'955,130	23'914,920	49'098,620	23'195,312	11,000	50'000,000	3'050,000	219'224,982	4'973,803	17,056	108,622	23,000	5'122,481

CUADRO RESUMEN DE LAS COOPERATIVAS EN FUNCIONAMIENTO

Quadro No. 25

Cooperativas Primer Grado	Número de Cooperativas		Número de Socios		Capital Social Pagado	
	(1)	(2)	(1)	(2)	(1)	(2)
Ahorro y Crédito	452	26.28	710,670	65.64	5'388'367,257	60.52
Agrarias	507	29.48	97,519	9.01	1,554'381,970	17.46
Comunales	41	2.38	6,142	0.57	7'721,270	0.09
Consumo	92	5.35	63,435	5.86	99'601,271	1.12
Escolares	2	0.12	437	0.04	6,340	0.01
Pesqueras	17	0.99	1,093	0.09	4'792,634	0.05
Producción y de Trabajo	97	5.64	5,587	0.52	68'726,956	0.77
Servicios	149	8.66	136,769	12.63	603'221,463	6.77
Servicios Públicos	-	-	-	-	-	-
Vivienda	312	18.13	55,520	5.13	1,130'595,932	12.70
Transporte	51	2.97	5,508	0.51	45'894,053	0.51
Total :	1,720	100 %	1'082,680	100 %	8,903'309,146	100 %

Cooperativas Segundo Grado

Bancos	1	4.17	207	17.29	69'955,130	31.91
Seguros	2	8.33	458	38.26	23'914,920	10.91
Centrales:						
Crédito	1	4.17	223	18.63	49'098,620	22.40
Agrarias	17	70.82	272	22.72	23'195,312	10.58
Producción y de Trabajo	1	4.17	11	0.92	11,000	0.01
Servicios	1	4.17	16	1.34	50'000,000	22.80
Vivienda	1	4.17	10	0.84	3'050,000	1.39
Total :	24	100 %	1,197	100 %	219'224,982	100 %

Organismos Segundo Grado

Federaciones:						
Crédito	1	25.00	295	76.63	4'973,803	97.10
Consumo	1	25.00	39	10.13	17,056	0.33
Vivienda	1	25.00	31	8.05	108,622	2.12
Transporte	1	25.00	20	5.19	23,000	0.45
Total :	4	100 %	385	100 %	5'122,481	100 %

- (1) Cifras absolutas
(2) Cifras relativas

UNMSM-CEDOC

COOPERATIVAS OMISAS

Comprende la información relacionada con las cooperativas reconocidas que no presentaron su balance general del ejercicio 1972.

UNMSM-CEDOC

CUADRO DE COOPERATIVAS OMISSAS A LA PRESENTACION DE SU BALANCE GENERAL 1972

Cuadro No. 26

O R A M S	Tipos Departamentos	Cooperativas de Primer Grado										Cooperativas de Segundo Grado												
		Ahorro y Crédito	Agrarias	Comunales	Consumo	Escolares	Pesqueras	Producción y de Trabajo	Servicios	Servicios Públicos	Vivienda	Transporte	T o t a l	Bancos	Seguros	Centrales				T o t a l				
																Crédito	Agrarias	Producción y Trabajo	Vivienda					
I	Piura Tumbes	2	8	1	2		3	1	1		3													
II	Amazonas		4		1							5												
	Cajamarca	1	7									8												
	La Libertad Lambayeque	2 2	9 5		1 1		1		1		2	14 11												
III	Ancash	5	6	4	6		1	1	1	2	2	28												
IV	Callao	5	1		1		2		1		4	17												
	Ica		6		2		1				8	17												
	Lima	40	12		19			13	9		66	171									1		1	
V	Loreto	1	3				1		1		1	7												
	San Martín	1	9		1			1				12												
VI	Ayacucho	2	3	2	2				1		1	12												
	Huancavelica	1	1		1							3												
	Huánuco	2	4						1		1	8												
	Junín		11	2	5						1	23												
	Pasco		2		2		2	1				7												
VII	Apurímac	1			1							2												
	Cusco	1	13	2	1				1		3	21												
	Madre de Dios	1	1		1							3												
VIII	Puno	2	11	1			1	4			19													
IX	Arequipa	3	11		2			2			13	5	38				1							1
XI	Moquegua										2	1	3											
	Tacna	1	2									3		3										
	T o t a l	73	129	12	49		10	24	20		107	29	453				1			1			2	

UNMSM-CEDOC

CUADRO DEL NUMERO DE SOCIOS DE LAS COOPERATIVAS OMISAS A LA PRESENTACION DE SU BALANCE GENERAL

Cuadro No. 27

O R A M S	Tipos Departamentos	Cooperativas de Primer Grado											
		Ahorro y Crédito	Agrarias	Comunales	Consumo	Escolares	Pesqueras	Producción y de Trabajo	Servicios	Servicios Públicos	Vivienda	Transporte	Total
I	Piura Tumbes	144	845	100	106		242	12	31		119		1,599
II	Amazonas		162		50								212
	Cajamarca	61	1,019										1,080
	La Libertad Lambayeque	404 345	863 784		320 58		95			24		14	1,696 1,323
III	Ancash	762	340	411	1,177		40	26	105		140	72	3,073
IV	Callao	1,099	48		218		202		32		575	282	2,456
	Ica		648		226		31				736		1,641
	Lima	17,314	834		9,754			956	866		5,905	1,519	37,148
V	Loreto	415	535				59		264		39		1,312
	San Martín	319	785		61			23					1,188
VI	Ayacucho	136	225	294	222				220		227	20	1,344
	Huancavelica	126	164		68								358
	Huánuco	506	168						281		47		1,002
	Junín		1,411	132	501						24	649	2,717
	Pasco		135		1,917			70	111				2,233
VII	Apurímac	1,698			108								1,806
	Cusco	396	5,190	238	187				24		341		6,376
	Madre de Dios	85	18		88								191
VIII	Puno	459	598	85			24	179					1,345
IX	Arequipa	354	1,085		170			52	117		1,671	1,505	4,954
XI	Moquegua										163	52	215
	Tacna	71	108										179
	T o t a l	24,694	15,965	1,260	15,231		693	1,318	2,075		10,099	4,113	75,448

UNMSM-CEDOC

CUADRO DEL NUMERO DE SOCIOS DE LAS COOPERATIVAS DE GRADO SUPERIOR QMISAS A LA PRESENTACION DE SU BALANCE GENERAL

Cuadro No. 28

O R A M S	Tipos	Centrales							Federaciones				Total	
		Bancos	Seguros	Crédito	Agrarias	Producción y de Trabajo	Servicios	Vivienda	Total	Crédito	Consumo	Vivienda		Transporte
I	Piura Tumbes													
II	Amazonas Cajamarca La Libertad Lambayeque													
III	Ancash													
IV	Callao Ica Lima							7	7					
V	Loreto San Martín													
VI	Ayacucho Huancavelica Huánuco Junín Pasco													
VII	Apurímac Cusco Madre de Dios													
VIII	Puno													
IX	Arequipa				6				6					
XI	Moquegua Tacna													
	Total				6			7	13					

CUADRO DEL CAPITAL PAGADO DE LAS COOPERATIVAS OMISAS A LA PRESENTACION DE SU BALANCE GENERAL

Cuadro No. 29

O R A M S	Tipos Departamentos	Cooperativas de Primer Grado									Total
		Ahorro y Crédito	Agrarias	Comunales	Consumo	Pesqueras	Producción y de Trabajo	Servicios	Vivienda	Transporte	
I	Piura Tumbes	357,479	614,844	18,500	138,000	137,145	194,274	18,050	4,270		1'482,562
II	Amazonas		47,908		823						48,731
	Cajamarca	540,040	52,425								592,465
	La Libertad	1'178,724	440,376		153,300	6,100				13,200	1'791,700
	Lambayeque	1'632,703	437,483		5,800			2,400	1'501,929		3'580,315
III	Ancash	1'937,658	278,791	154,610	1'444,332	8,000	5,925	10,000	108,561	66,460	4'014,337
IV	Callao	1'975,878	23,600		202,820	43,435		16,000	1'598,981	799,406	4'660,120
	Ica		2'336,779		54,404	3,100			4'193,587		6'587,870
	Lima	104'808,197	2'635,144		37'166,580		18'621,989	1'258,059	129'046,006	16'825,903	310'361,878
V	Loreto	1'939,066	209,040			6,400			193,898		2'426,043
	San Martín	753,450	675,681		33,600		580	77,639			1'463,311
VI	Ayacucho	12,450	24,790	470,250	180,838			14,050	227,000	1'115,000	2'044,378
	Huancavelica	139,473	17,200		52,100						208,773
	Huánuco	1'059,888	73,280					302,576	12,600		1'448,344
	Junín		8'645,338	34,800	102,388				65,950	1'426,561	10'275,037
	Pasco		30,840		904,161		194,800	6,100			1'135,901
VII	Apurímac	7'024,936			105,173						7'130,109
	Cusco	858,996	5'999,876	279,055	338,455			7,150	7'406,796		14'890,328
	Madre de Dios	29,250	270,004		20,200						319,454
VIII	Puno	499,194	1'424,423	6,000		27,500	374,700				2'331,817
IX	Arequipa	960,284	580,156		38,600		63,150	262,679	17'663,174	1'001,329	20'569,372
XI	Moquegua								355,015	11,250	366,265
	Tacna	33,435	50,450								83,885
	T o t a l	125'741,101	24'868,428	963,215	40'941,574	231,680	19'455,418	1'974,703	162'377,767	21'259,109	397'812,995

CUADRO DEL CAPITAL PAGADO DE LAS COOPERATIVAS DE GRADO SUPERIOR OMISAS A LA PRESENTACION DE SU BALANCE GENERAL

Cuadro No. 30

GRAMS	Tipos	Bancos	Seguros	Centrales				Total	Federaciones				Total
				Crédito	Agrarias	Producción y de Trabajo	Vivienda		Crédito	Consumo	Vivienda	Transporte	
I	Piura Tumbes												
II	Amazonas Cajamarca La Libertad Lambayeque												
III	Ancash												
IV	Callao Ica Lima						144,700	144,700					
V	Loreto San Martín												
VI	Ayacucho Huancavelica Huánuco Junín Pasco												
VII	Apurímac Cusco Madre de Dios												
VIII	Puno												
IX	Arequipa				6,000			6,000					
XI	Moquegua Tacna												
	Total				6,000		144,700	150,700					

UNMSM-CEDOC

CUADRO RESUMEN DE COOPERATIVAS OMISAS A LA PRESENTACION DE SU BALANCE GENERAL

Cuadro No. 31

Cooperativas de Primer Grado	Número de Cooperativas		Número de Socios		Capital Pagado	
	(1)	(2)	(1)	(2)	(1)	(2)
Ahorro y Crédito	73	16.11	24,694	32.73	125'741,101	31.61
Agrarias	129	28.43	15,965	21.16	24'868,428	6.25
Comunales	12	2.65	1,260	1.67	963,215	0.24
Consumo	49	10.82	15,231	20.19	40'941,574	10.29
Escolares	-	-	-	-	-	-
Pesqueras	10	2.21	693	0.92	231,680	0.06
Producción y de Trabajo	24	5.39	1,318	1.75	19'455,418	4.89
Servicios	20	4.41	2,075	2.76	1'974,703	0.49
Servicios Públicos	-	-	-	-	-	-
Vivienda	107	23.62	10,099	13.36	162'377,767	40.82
Transporte	29	6.40	4,113	5.46	21'259,109	5.35
Total :	453	100 %	75,448	100 %	397'812,995	100 %

Cooperativas de Segundo Grado	(1)	(2)	(1)	(2)	(1)	(2)
Central Agraria	1	50.00	6	46.15	6,000	3.98
Vivienda	1	50.00	7	53.85	144,700	96.02
Total :	2	100 %	13	100 %	150,700	100 %

- (1) Cifras Absolutas
 (2) Cifras Relativas

UNMSM-CEDOC

CUADRO DE COOPERATIVAS RECONOCIDAS AL 31 DE DICIEMBRE DE 1973 POR ORAMS

Cuadro No. 32

ORAMS	Departamentos	Cooperativas de Primer Grado	Cooperativas de Segundo Grado	Organismos de Segundo Grado
I	Piura Tumbes	153 8	4	
II	Amazonas Cajamarca La Libertad Lambayeque	15 39 111 64		
III	Ancash	97	2	
IV	Callao Ica Lima	108 111 940	2 3 9	4
V	Loreto San Martín	34 23		
VI	Ayacucho Huancavelica Huánuco Junín Pasco	29 12 26 102 43	1 1 1	
VII	Apurímac Cusco Madre de Dios	8 86 4	2	
VIII	Puno	88	3	
IX	Arequipa	132	1	
XI	Moquegua Tacna	14 26		
	T o t a l	2.173	29	4

UNMSM-CEDOC

CUADRO RESUMEN DE COOPERATIVAS RECONOCIDAS AL 31 DE DICIEMBRE DE 1973 POR ORAMS

Cuadro No. 33

Cooperativas de Primer Grado	No. Cooperativas		Número de Socios		Capital Social Pagado	
	(1)	(2)	(1)	(2)	(1)	(2)
I	161	7.40	60,097	5.19	231'631,512	2.49
II	229	10.53	151,032	13.04	1,895'114,225	20.37
III	97	4.46	46,031	3.97	334'139,363	3.59
IV	1,059	48.76	629,848	54.39	5,193'370,776	55.84
V	71	3.27	46,570	4.02	186'241,725	2.01
VI	198	9.11	106,226	9.17	653'850,637	7.03
VII	98	4.51	33,191	2.87	128'954,585	1.39
VIII	88	4.05	19,773	1.71	37'569,452	0.40
IX	132	6.07	49,050	4.23	438'584,320	4.71
XI	40	1.84	16,310	1.41	201'665,546	2.17
Total :	2,173	100%	1'158,128	100%	9,301'122,141	100%

- (1) Cifras Absolutas
 (2) Cifras relativas

UNMSM-CEDOC

CUADRO RESUMEN DE COOPERATIVAS DE GRADO SUPERIOR RECONOCIDAS AL 31 DE DICIEMBRE DE 1973 POR ORAMS

Cuadro No. 34

O R A M S	Número Cooperativas		Número de Socios		Capital Social Pagado	
	(1)	(2)	(1)	(2)	(1)	(2)
I	4	13.80	87	7.19	327,000	0.15
II						
III	2	6.89	18	1.49	36,000	0.02
IV	14	48.28	1,010	83.47	214'112,371	97.60
V	1	3.45	7	0.58	13,000	0.01
VI	2	6.89	27	2.23	732,326	0.33
VII	2	6.89	13	1.08	1'980,000	0.90
VIII	3	10.34	42	3.47	2'168,985	0.98
IX	1	3.45	6	0.49	6,000	0.01
XI						
Total:	29	100%	1,210	100%	219'375,682	100%

ORGANISMOS DE SEGUNDO GRADO

O R A M S IV	4	100%	385	100%	5'122,481	100%
--------------	---	------	-----	------	-----------	------

(1) Cifras absolutas

(2) Cifras relativas

UNMSM-CEDOC

O R A M S	Tipos Departamentos	Cooperativas de Primer Grado											T o t a l	
		Ahorro y Crédito	Agrarias	Comunales	Consumo	Escolares	Pesqueras	Producción y de Trabajo	Servicios	Servicios Públicos	Vivienda	Transporte		
I	Piura	26,794	14,274	2,681	5,124			377	155	5,346		1,998	27	56,776
	Tumbes	2,392	966		114									3,472
II	Amazonas	1,918	760		50									2,728
	Cajamarca	22,886	6,139	63	913	244				6,385	128			36,758
	La Libertad	37,600	17,291		4,677		146	124		7,952	792	598		64,180
	Lambayeque	23,930	15,123		369		233	42		6,125	763			46,585
III	Ancash	31,045	3,655	411	4,214	106	152	1,190		5,692		507	72	47,044
IV	Callao	22,712	172		2,569		519	483		797		7,996	1,063	36,311
	Ica	17,872	6,621		3,356		244			4,612		2,401	36	35,142
	Lima	413,393	11,691		52,148		65	2,814		50,676		47,573	4,423	582,783
V	Loreto	26,317	1,405		441		109			4,874		601		33,747
	San Martín	2,477	1,137		61				23	2,634		106		6,438
VI	Ayacucho	18,144	2,059	294	325				74	2,135		227	20	23,278
	Huancavelica	937	1,271		318					93				2,619
	Huánuco	15,745	1,907		1,205					3,034		358		22,249
	Junín	18,468	6,274	912	4,084				492	19,717		800	771	51,518
	Pasco	6,702	2,012	2,065	3,047				91	111			306	14,334
VII	Apurímac	2,030	737	231	248					58		143		3,447
	Cusco	4,890	13,351	324	1,533	331			447	6,820		2,929	90	30,715
	Madre de Dios	85	18		157									260
VIII	Puno	7,842	5,020	507	1,841		24	921		5,235				21,390
IX	Arequipa	28,000	2,463		5,646		53	376		5,068		6,090	2,836	50,532
XI	Moquegua	3,365	169		1,790			78				342	519	6,263
	Tacna	6,683	536		588					1,812		222	241	10,082
	T a t a l	742,227	115,051	7,488	94,818	681	1,922	7,368	139,118		73,976	11,002		1,193,651

O R A M S	Tipos Departamentos	Cooperativas de Segundo Grado								Federaciones					
		Bancos	Seguros	Centrales					Total	Crédito	Consumo	Vivienda	Transporte	Total	
				Crédito	Agrarias	Producción y de Trabajo	Servicios	Vivienda							Transporte
I	Piura Tumbes				87					87					
II	Amazonas Cajamarca La Libertad Lambayeque														
III	Ancash				18					18					
IV	Callao Ica Lima	207	458	223	18 43 28		16	10 7	9	28 43 948	295	39	31	20	385
V	Loreto San Martín														
VI	Ayacucho Huancavelica Huánuco Junín Pasco				7 5 22					7 5 22					
VII	Apurímac Cusco Madre de Dios				13					13					
VIII	Puno				31	11				42					
IX	Arequipa				6					6					
XI	Moquegua Tacna														
	Total	207	458	223	278	11	16	17	9	1,219	295	39	31	20	385

O R A M S	Tipos Departamentos	Cooperativas de Primer Grado										
		Ahorro y Crédito	Agrarias	Comunales	Consumo	Escolares	Pesqueras	Producción y de Trabajo	Servicios	Vivienda	Transporte	Total
I	Piura Tumbes	146'190,908	5'701,328	714,734	5'996,214		213,345	232,514	28'597,375	15'344,492	35,500	203'026,410
		23'994,201	4'611,297		270,293							
II	Amazonas	10'880,922	2'279,810		823							13'161,575
	Cajamarca	105'632,432	21'647,546	13,143	1'319,711	16,757			12'607,080	5'506,998		146'743,667
	La Libertad	219'721,186	652'953,248		2'492,201		20,100	603,400	40'534,483	1'563,982	6'801,271	924'689,921
	Lambayeque	202'581,764	571'997,914		247,245		1'871,302	7,840	34'009,802	4'093,098		814'808,965
III	Ancash	249'701,973	61'537,906	154,610	3'594,203	1,590	329,220	1'357,932	17'963,034	1'686,991	66,460	336'393,919
IV	Callao	99'170,531	741,000		7'089,281		2'487,035	15'510,575	2'425,410	162'176,417	16'033,168	305'633,417
	Ica	135'439,785	6'365,021		1'843,038		243,605		22'044,195	24'987,411	89,400	191'012,455
	Lima	3,257'022,106	173'147,983		98'531,376		44,400	30'954,641	247'340,482	886'475,959	32'126,813	4725'643,760
V	Loreto	94'051,309	1'600,421		623,980		36,375		30'614,154	2'362,086		129'288,325
	San Martín	7'706,740	1'173,361		33,600			580	11'054,012	115,270		20'083,563
VI	Ayacucho	119'447,898	803,673	470,250	219,686			33,600	10'695,863	227,000	1'115,000	133'012,970
	Huancavelica	7'081,419	35,320		103,100				648,010			7'867,849
	Huánuco	120'078,067	4'701,935		1'471,320				16'278,670	536,689		143'066,681
	Junín	189'533,605	32'804,818	1'188,914	9'315,339				41'510,837	13'150,155	1'558,361	321'847,193
	Pasco	75'764,612	6'009,538	4'531,775	2'364,857				242,930	6,100	834,420	89'754,232
VII	Apurímac	7'280,657	169,133	31,886	306,171			8,700		65,600		7'862,147
	Cusco	17'714,452	13'805,820	301,055	5'119,970	4,750		5'579,998	32'741,300	47'881,625	26,816	122'905,786
	Madre de Dios	29,250	270,004		34,000							333,254
VIII	Puno	3'937,347	7'436,229	1'300,118	1'599,650		27,500	1'256,116	23'289,931			38'846,891
IX	Arequipa	266'374,148	13'052,127		6'842,616		63,000	1'898,669	23'658,645	125'929,188	3'875,038	441'693,431
XI	Moquegua	44'463,774	424,450		2'736,445			6,438		909,221	494,875	48'035,203
	Tacna	123'399,889	269,380		562,730				10'285,877	11'983,760	6'132,207	152'633,843
T o t a l		5,527'198,975	1,583'539,332	8'706,485	152'717,849	23,097	5'335,882	90'479,097	606'035,260	1,304'995,942	69'189,329	9,348'221,248

O R A M S	Tipos Departa mentos.	Cooperativas de Segundo Grado								Organismos de Segundo Grado				T o t a l	
		Bancos	Seguros	Crédito	Centrales				T o t a l	Federaciones					
					Agrarias	Producción y Trabajo	Servicios	Vivienda		Transporte	Crédito	Consumo	Vivienda		Transporte
I	Piura Tumbes				327,000					327,000					
II	Amazonas Cajamarca La Libertad Lambayeque														
III	Ancash				36,000					36,000					
IV	Callao Ica Lima	69'955,130	23'914,920	49'098,620	9'119,305 43,000 8'786,696		50'000,000	3'050,000 144,700	96,000	12'169,305 43,000 201'996,066	4'973,803	17,056	108,622	23,000	5'122,481
V	Loreto San Martín														
VI	Ayacucho Huancav. Huánuco Junín Pasco				13,000 25,000 707,326					13,000 25,000 707,326					
VII	Apurímac Cusco Madre de D.				1'980,000					1'980,000					
VIII	Puno				2'157,985	11,000				2'168,985					
IX	Arequipa				6,000					6,000					
XI	Moquegua Tacna														
	T o t a l	69'955,130	23'914,920	49'098,620	23'201,312	11,000	50'000,000	3'194,700	96,000	219'471,682	4'973,803	17,056	108,622	23,000	5'122,481

UNMSM CEDOC

CUADRO DE RESUMEN DE COOPERATIVAS RECONOCIDAS ENTRE LOS AÑOS 1942 Y 1973

Cuadro No. 40

Cooperativas de Primer Grado	Número de Cooperativas		Número de Socios		Capital Social Pagado	
	(1)	(2)	(1)	(2)	(1)	(2)
Ahorro y Crédito	588	24.72	742,227	62.18	5,527,198,975	59.12
Agrarias	656	27.59	115,051	9.64	1,583'539,332	16.93
Comunales	55	2.31	7,488	0.63	8'706,485	0.10
Consumo	174	7.32	94,818	7.94	152'717,849	1.63
Escolares	3	0.13	681	0.06	23,097	0.01
Pesqueras	31	1.30	1,922	0.16	5'335,882	0.01
Producción y de Trabajo	130	5.47	7,368	0.62	90'479,097	0.97
Servicios	174	7.32	139,118	11.65	606'035,260	6.48
Servicios Públicos	-	-	-	-	-	-
Vivienda	472	19.85	73,976	6.20	1,304'995,942	13.96
Transporte	94	3.99	11,002	0.92	69'189,329	0.74
Total	2,377	100%	1'193,651	100%	9,348'221,248	100%
Coop. Segundo Grado						
Bancos	1	3.33	207	16.98	69'955,130	31.88
Seguros	2	6.67	458	37.57	23'914,920	10.89
Centrales:	2					
Crédito	1	3.33	223	18.29	49'098,620	22.37
Agrarias	21	70.01	278	22.81	23'201,312	10.57
Prod. y de Trabajo	1	3.33	11	0.91	11,000	0.01
Servicios	1	3.33	16	1.31	50'000,000	22.78
Vivienda	2	6.67	17	1.39	3'194,700	1.46
Transporte	1	3.33	9	0.74	96,000	0.04
Total	30	100%	1,219	100%	219'471,682	100%
Organismos de Segundo Grado						
Federaciones:						
Crédito	1	25.00	295	76.63	4'973,803	97.10
Consumo	1	25.00	39	10.13	17,056	0.33
Vivienda	1	25.00	31	8.05	108,622	2.12
Transporte	1	25.00	20	5.19	23,000	0.45
Total	4	100%	385	100%	5'122,481	100%

(1) Cifras absolutas

(2) Cifras relativas

UNMSM-CEDOC

O R A M S	Tipos Departamentos	Cooperativas de Primer Grado												
		Ahorro y Crédito	Agrarias	Comunales	Consumo	Escolares	Pesqueras	Producción y de Trabajo	Servicios	Servicios Públicos	Vivienda	Transporte	T o t a l	
I	Piura Tumbes	92,439						2,300				175,950		270,689
II	Amazonas	117,908	2'766,656			16,757								2'901,321
	Cajamarca	8,700	7,000		170,940							107,980	55,481	350,101
	La Libertad Lambayeque	12,400	664,996		22,805							338,280		1'038,481
III	Ancash	1'810,761	70,392		14,250		306,653	52,500						2'254,556
IV	Callao	11,250										184,430	22,500	218,180
	Ica	138,796			103,313		2,615					10,807		255,531
	Lima	6'035,391	14,675		11'402,056			2'213,223	3,000		6'924,430	1'852,370		28'445,145
V	Loreto		6,000		65,400					16,406				87,806
	San Martín										5,000			5,000
VI	Ayacucho		159,932								648,010			159,932
	Huancavelica													648,010
	Huánuco		82,100		213,627							70,000	29,000	394,727
VII	Junín	3'437,976	45,000									50,000		3'532,976
	Pasco							8,700			65,600			330,021
VIII	Apurímac	255,721												255,721
	Cusco Madre de Dios	9,300		22,000	58,863					160,678		1'538,924	26,816	1'816,581
IX	Puno	1'053,489	194,200		18,750					11,000				1'277,439
X	Arequipa	106,486	277,983		105,000			22,300				2'597,342		3'109,111
XI	Moquegua											3,500		3,500
	Tacna													
	T o t a l	13'090,617	4'288,934	22,000	12'175,004	16,757	311,568	2'296,723	839,094			12'022,243	2'036,167	47'099,107

UNMSM-CEDOC

O R A M S	Tipos Departamentos	Cooperativas de Segundo Grado								
		Bancos	Seguros	Centrales					Total	
				Crédito	Agrarias	Producción y de Trabajo	Servicios	Vivienda		Transporte
I	Piura Tumbes									
II	Amazonas Cajamarca La Libertad Lambayeque									
III	Ancash									
IV	Callao Ica Lima								96,000	96,000
V	Loreto San Martín									
VI	Ayacucho Huancavelica Huánuco Junín Pasco									
VII	Apurímac Cusco Madre de Dios									
VIII	Puno									
IX	Arequipa									
XI	Moquegua Tacna									
	T o t a l								96,000	96,000

CUADRO COMPARATIVO GENERAL DE DATOS DEMOGRAFICOS Y DATOS DE COOPERATIVAS RECONOCIDAS

Cuadro No. 45

ORAMS	Departamentos	Datos Demográficos				Datos de Cooperativas						
		No. de prov.	No. de distrito	Superficie Km2	Datos estadísticos poblac. al 30-6-73	Cooperativas		Socios		Capital Pagado		Densidad Coop.
						No.	%	No.	%	Soles Oro	%	
I	Piura	7	63	33,067.12	1'015,700	153	7.04	56,625	4.89	202'755,721	2.18	5.57
	Tumbes	3	10	4,731.52	94,800	8	0.37	3,472	0.30	28'875,791	0.31	3.66
II	Amazonas	5	77	41,297.12	190,300	15	0.69	2,728	0.23	13'161,575	0.14	1.43
	Cajamarca	11	110	35,417.82	1'098,100	39	1.79	36,000	3.11	143'842,346	1.55	3.27
	La Libertad	7	72	23,241.32	856,200	111	5.11	66,205	5.72	924'339,820	9.94	7.73
	Lambayeque	3	32	16,585.90	539,100	64	2.94	46,099	3.98	813'770,484	8.75	8.55
III	Ancash	16	154	36,308.31	801,200	97	4.46	46,031	3.97	334'139,363	3.59	5.75
IV	Callao	1	5	73.82	382,400	108	4.97	35,991	3.11	305'415,237	3.28	9.41
	Ica	5	39	21,251.39	403,900	111	5.11	34,822	3.01	190'756,924	2.05	8.62
	Lima	7	164	33,894.97	3'587,100	840	38.68	559,035	48.27	4,697'198,615	50.50	15.58
V	Loreto	6	52	478,336.15	565,000	34	1.56	33,555	2.90	129'200,519	1.39	5.94
	San Martín	6	69	53,063.60	253,400	23	1.06	6,388	0.55	20'078,563	0.21	2.52
VI	Ayacucho	7	101	44,181.04	492,700	29	1.33	23,252	2.01	132'853,038	1.43	4.72
	Huancavelica	5	81	21,078.96	387,800	12	0.55	2,526	0.22	7'219,839	0.08	0.65
	Huánuco	7	69	35,314.57	464,300	26	1.20	22,249	1.92	143'066,681	1.54	4.79
	Junín	7	120	43,384.42	764,600	102	4.69	51,048	4.41	321'452,466	3.46	6.77
	Pasco	3	26	21,854.07	205,200	43	1.98	13,778	1.19	86'221,256	0.93	6.71
VII	Apurímac	6	69	20,654.56	341,200	8	0.36	2,914	0.25	7'532,126	0.08	0.85
	Cusco	13	100	76,224.89	801,000	86	3.96	30,017	2.59	121'089,205	1.30	3.75
	Madre de Dios	3	9	78,402.71	27,800	4	0.18	260	0.02	330,254	0.01	0.94
VIII	Pun.	9	94	72,382.44	897,600	88	4.05	19,773	1.71	37'569,452	0.40	2.20
IX	Arequipa	8	105	63,527.62	563,300	132	6.07	49,050	4.23	438'584,320	4.71	8.71
XI	Moquegua	3	19	16,174.65	75,000	14	0.65	6,228	0.54	49'031,703	0.53	8.30
	Tacna	2	23	14,766.63	104,500	26	1.20	10,082	0.87	152'633,843	1.64	9.65
	T o t a l	150	1,661	1'285,215.60	14'912,200	2,173	100%	1'158,128	100%	9,301'122,141	100%	7.77

UNMSM-CEDOC

CUADRO COMPARATIVO DEL NUMERO DE COOPERATIVAS DE
PRIMER GRADO RECONOCIDAS EN LOS AÑOS 1970 A 1973

CUADRO N° 46

CUARTA PARTE

AÑO	TOTAL
1971	243
1972	267
1973	379



ESTADISTICA GRAFICA

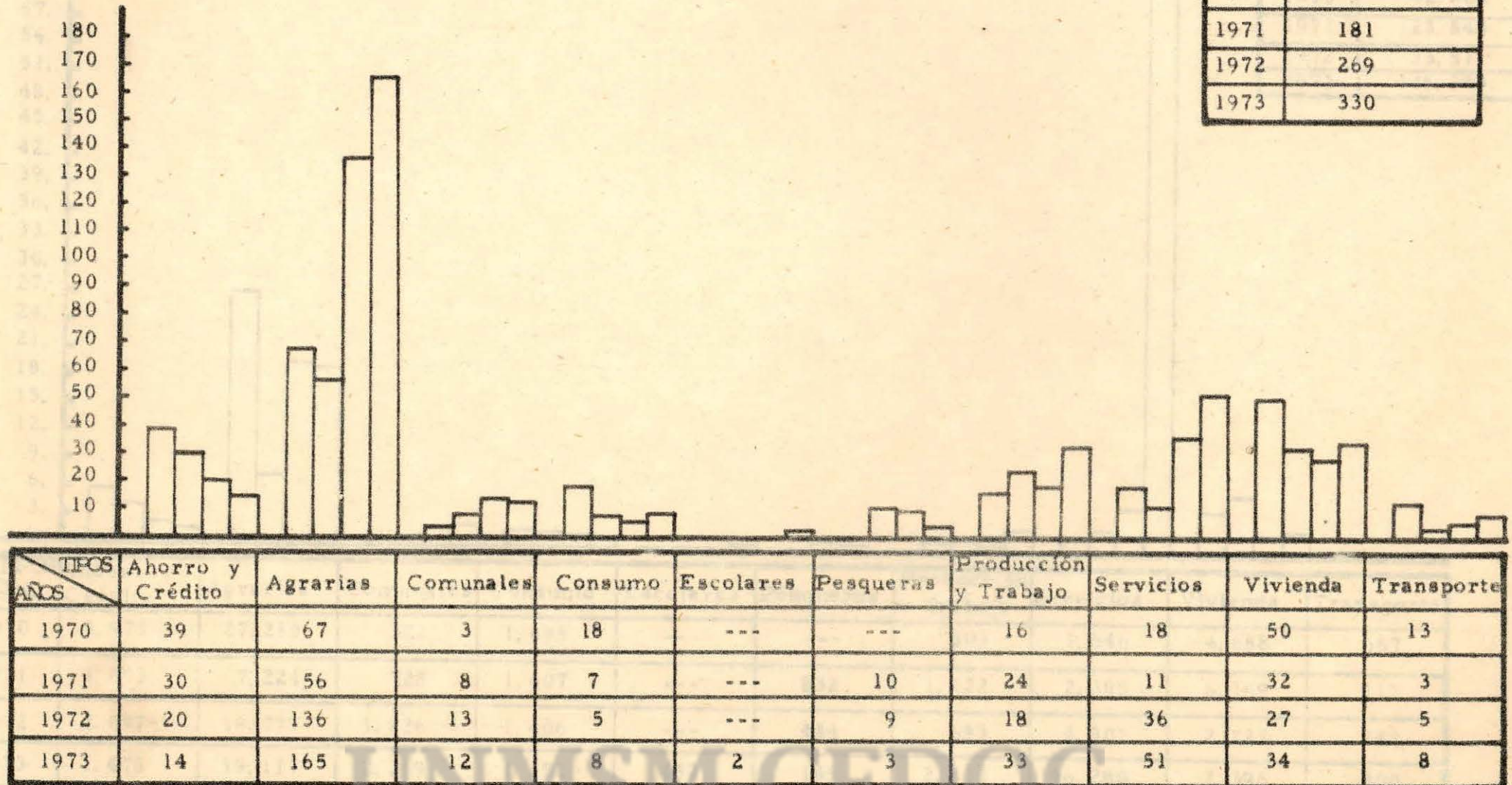
AÑO	CRÉDITO	AGRARIAS	COOPERATIVAS	CONSUMO	PRODUCTIVAS	PRODUCTIVAS Y TRABAJO	SERVICIOS	VIVIENDA	TRANSMIGRACION
1970	29	67	3	10	—	10	24	6	5
1971	30	16	5	5	—	10	24	32	5
1972	20	100	23	5	—	15	26	27	5
1973	14	103	—	—	—	—	32	24	5

UNMSM-CEDOC

CUADRO COMPARATIVO DEL NUMERO DE COOPERATIVAS DE
PRIMER GRADO RECONOCIDAS EN LOS AÑOS 1970 a 1973

CUADRO N° 46

AÑO	TOTAL COOPS.
1970	224
1971	181
1972	269
1973	330



CUADRO COMPARATIVO DEL NUMERO DE SOCIOS DE COOPERATIVAS DE PRIMER GRADO RECONOCIDAS OFICIALMENTE EN LOS AÑOS DE 1970 a 1973

CUADRO N° 47



AÑO	N° de Socios
1970	42,964
1971	23,848
1972	33,511
1973	126,148

TIPOS AÑOS	Ahorro y Crédito	Agrarias	Comunales	Consumo	Escolares	Pesqueras	Producción y Trabajo	Servicios	Vivienda	Transporte
1970	5,973	27,250	322	1,695	---	---	803	1,546	4,688	687
1971	3,803	7,224	728	1,407	---	832	1,172	2,395	6,169	118
1972	2,097	19,777	1,826	1,406	---	484	653	4,901	2,225	142
1973	1,478	19,117	2,219	1,352	437	145	2,425	96,280	2,395	300

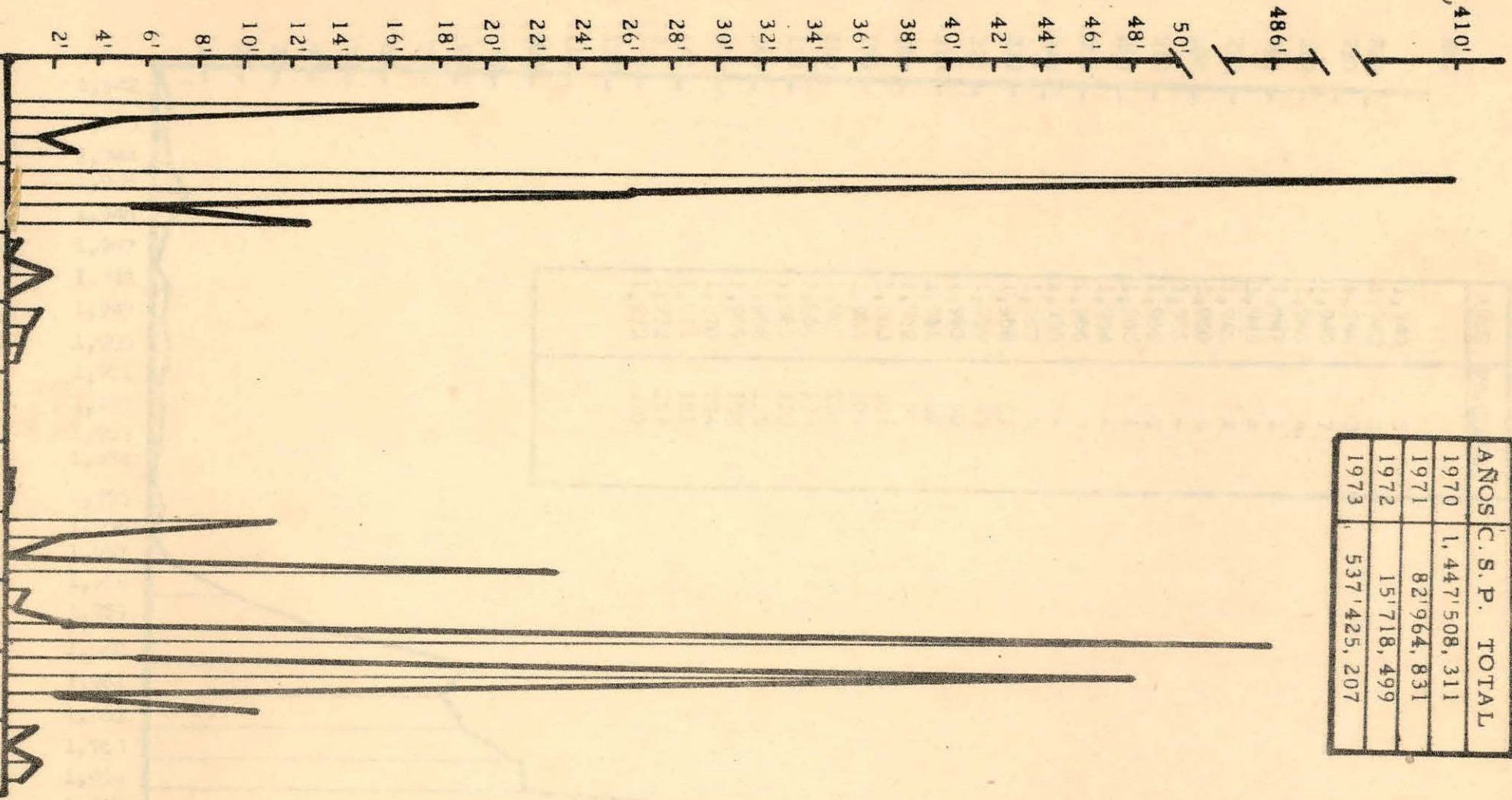
CUADRO COMPARATIVO DEL CAPITAL SOCIAL PAGADO DE COOPERATIVAS DE PRIMER GRADO RECONOCIDAS EN LOS AÑOS DE 1970 a 1973

CUADRO N° 48

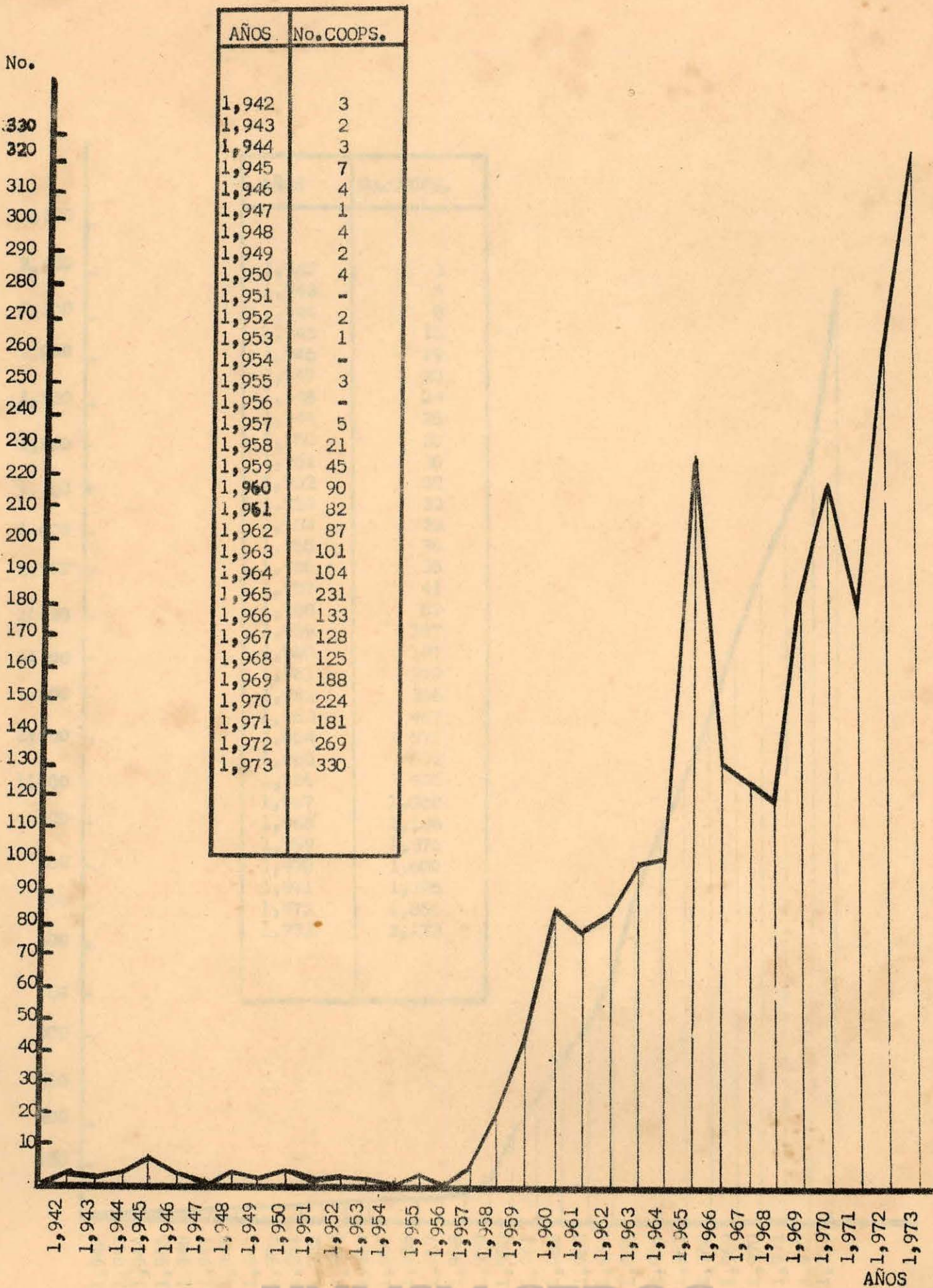
AÑOS	C. S. P. TOTAL
1970	1,447,508,311
1971	82,964,831
1972	15,718,499
1973	537,425,207

TIPOS AÑOS	Ahorro y Crédito	Agrarias	Comunales	Consumo	Escolares	Pesqueras	Producción y Trabajo	Servicios	Vivienda	Transporte
1970	19'712,945	1,406'868,565	569,963	1'289,771	----	----	11'270,660	952,858	5'544,042	1'299,507
1971	4'821,301	26'233,757	120,390	917,915	----	272,600	2'114,789	274,525	48'108,604	100,950
1972	1'431,258	5'353,653	1'889,152	438,787	----	170,400	110,460	2'945,360	2'073,225	1'306,200
1973	3'174,228	12'638,513	115,750	425,350	4,750	24,500	23'069,391	486'569,388	10'660,507	742,830

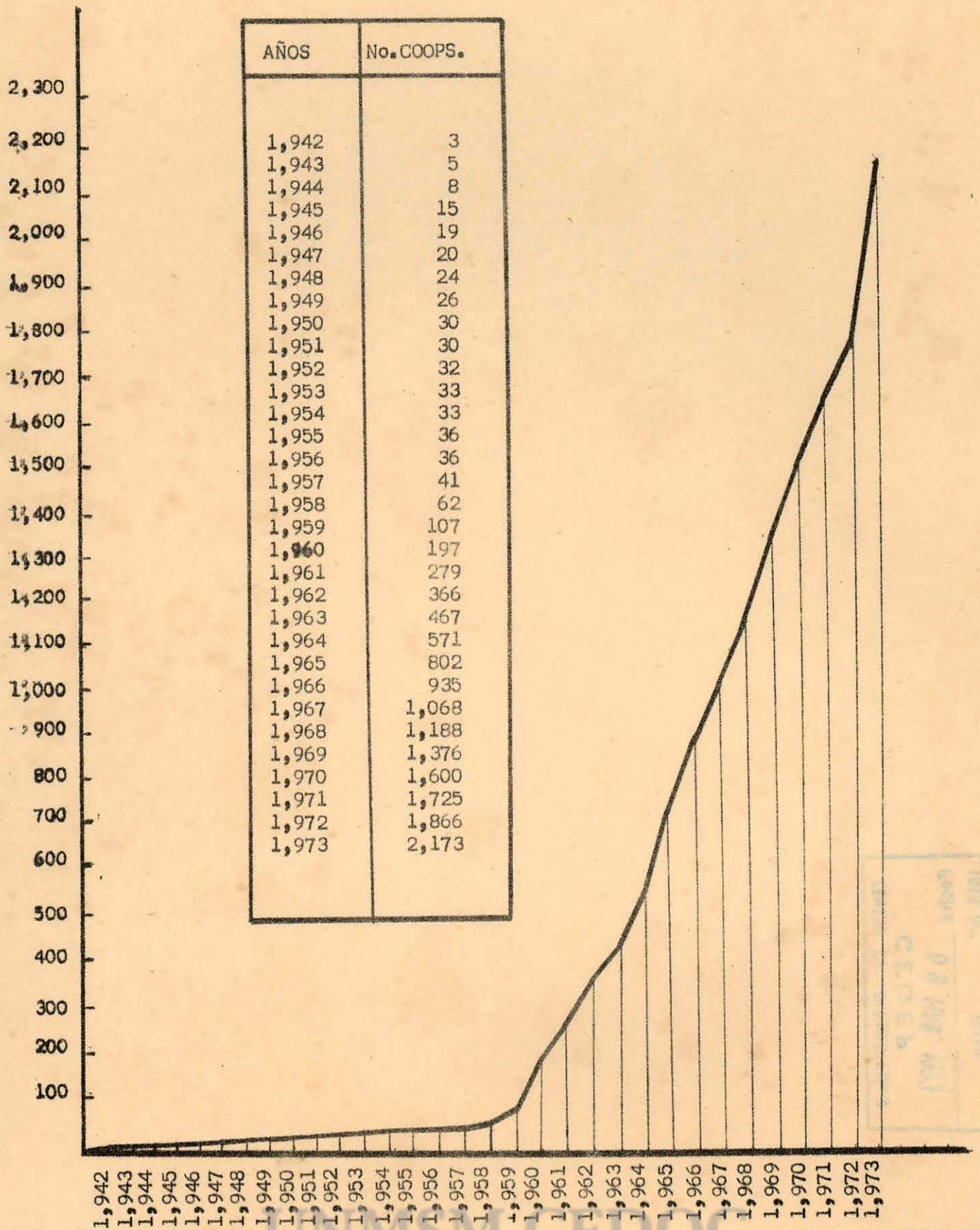
A. y C. Agr. Com. Cons. Esc. Pesq. P. y T. Serv. Viv. Transp.



CUADRO COMPARATIVO DEL NUMERO DE COOPERATIVAS RECONOCIDAS ANJALMENTE DESDE 1942 HASTA 1973



GRAFICA DEL CRECIMIENTO DEL NUMERO ACUMULADO DE COOPERATIVAS RECONOCIDAS OFICIALMENTE DURANTE LOS AÑOS 1942 A 1973



INSTITUTO VENEZOLANO DE ESTADÍSTICA
 DIRECCIÓN GENERAL DE ESTADÍSTICA
 SECCIÓN DE ESTADÍSTICA SOCIAL
 CARACAS, VENEZUELA


06-00-000000

UNMSM - CENTRO DE DOCUMENTACION
CALLE SAN DOMINGO 1000, LIMA, PERU

UNMSM-CEDOC

CENTRO DE DOCUMENTACION
CEDEP
 Fecha **09 MAR. 1993**
 ISIS N° Base

PROCESO	TOTAL
1	1000
2	1000
3	1000
4	1000
5	1000
6	1000
7	1000
8	1000
9	1000
10	1000
11	1000
12	1000
13	1000
14	1000
15	1000
16	1000
17	1000
18	1000
19	1000
20	1000
21	1000
22	1000
23	1000
24	1000
25	1000
26	1000
27	1000
28	1000
29	1000
30	1000
31	1000
32	1000
33	1000
34	1000
35	1000
36	1000
37	1000
38	1000
39	1000
40	1000
41	1000
42	1000
43	1000
44	1000
45	1000
46	1000
47	1000
48	1000
49	1000
50	1000



UNMSM-CEDOC

UNMSM-CEDOC